

## MONTÁŽNÍ NÁVOD PRO SVÍTIDLO TYPOVÉ ŘADY GUIDA (XS)

Svítilo je určeno k venkovnímu použití. Svítidlo je určeno k přímé montáži na stožár nebo výložník o průměru 60mm. Montáž musí být provedena kvalifikovaným technikem a v souladu s montážním návodem. Svítidlo nesmí být nijak upravováno a pozměňováno. Při jakékoliv úpravě svítidla pozbývá platnost stanovená záruční lhůta. Výrobce neodpovídá za škody vzniklé neodbornou montáží. Před započítím montáže nebo údržby vždy odpojte svítidlo od napájecího zdroje. Všechny poškozené součásti svítidla musí být neprodleně vyměněny za kompatibilní typ. Poškozené nebo dosloužené světelné zdroje musí být bezodkladně vyměněny, jinak hrozí riziko poškození řídicího modulu svítidla.



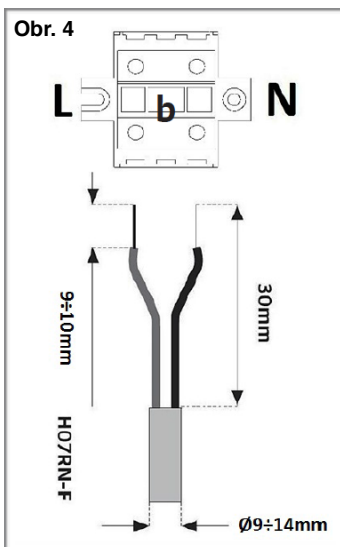
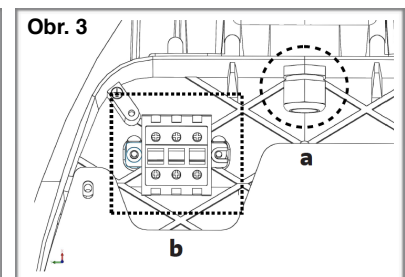
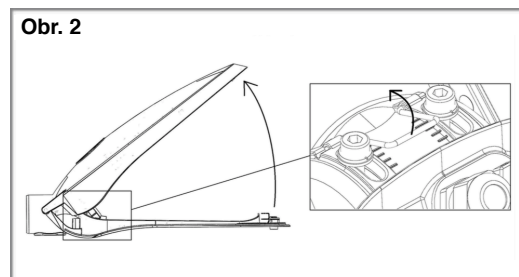
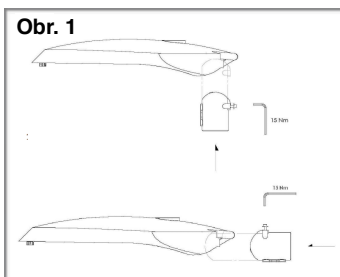
Svítilo pracuje pod vysokým napětím.



Minimální vzdálenost od osvětlovaného objektu.



Poškozené krycí sklo musí být vyměněno. Náhradní díl dodá výrobce.



Upevněte svítidlo na stožár nebo výložník (Obr.1). Zajistěte svítidlo v otevřené poloze (Obr.2). Protáhněte přívodní kabel kabelovou průchodkou (Obr.3-a) a připojte dle vyznačeného schéma do svorkovnice (Obr.3-b ; Obr.4). Ujistěte se, že napájení se shoduje s hodnotami uvedenými na štítku svítidla. V případě poškození napájecího kabelu, musí být tento kabel vyměněn kvalifikovanou osobou. Napájecí kabel nikdy nezapojujte do části nožové svorkovnice s odhalenými kontakty, tato část slouží pouze k propojení kontaktů při uzavření svítidla. Při nesprávné instalaci hrozí nebezpečí smrtelného úrazu.



**Likvidace a recyklace:** Dle zákona č. 7/2005 Sb. je svítidlo zařazeno do skupiny elektroodpad. Po ukončení životnosti je nutno svítidlo odevzdat k likvidaci na kontaktní místa. Kontaktním místem je JIPOL s.r.o., Litvínovická 1478, 370 01 Č. Budějovice.