

MONTÁŽNÍ NÁVOD PRO SVÍTIDLO TYPOVÉ ŘADY GUIDA (S/M)

Svítlidlo je určeno k venkovnímu použití. Svítlidlo je určeno k přímé montáži na stožár nebo výložník o průměru 60mm. Montáž musí být provedena kvalifikovaným technikem a v souladu s montážním návodem. Svítlidlo nesmí být nijak upravováno a pozměňováno. Při jakékoliv úpravě svítlidla pozbývá platnost stanovená záruční lhůta. Výrobce neodpovídá za škody vzniklé neodbornou montáží. Před započítím montáže nebo údržby vždy odpojte svítlidlo od napájecího zdroje. Všechny poškozené součásti svítlidla musí být neprodleně vyměněny za kompatibilní typ. Poškozené nebo dosloužené světelné zdroje musí být bezodkladně vyměněny, jinak hrozí riziko poškození řídicího modulu svítlidla.



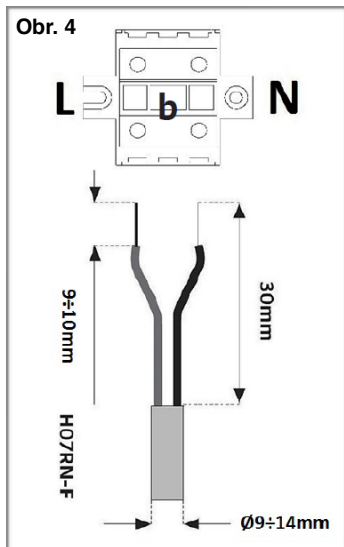
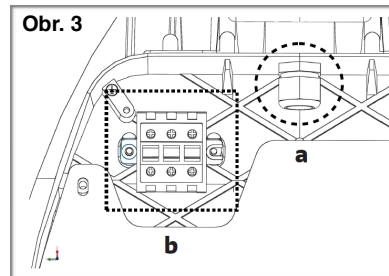
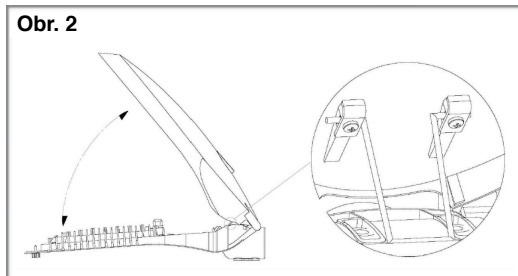
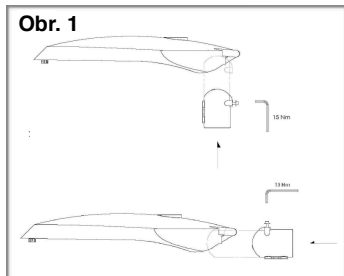
Svítlidlo pracuje pod vysokým napětím.



Minimální vzdálenost od osvětlovaného objektu.



Poškozené krycí sklo musí být vyměněno. Náhradní díl dodá výrobce.



Upevněte svítlidlo na stožár nebo výložník (Obr.1). Zajistěte svítlidlo v otevřené poloze (Obr.2). Protáhněte přívodní kabel kabelovou průchodkou (Obr.3-a) a připojte dle vyznačeného schéma do svorkovnice (Obr.3-b ; Obr.4). Ujistěte se, že napájení se shoduje s hodnotami uvedenými na štítku svítlidla. V případě poškození napájecího kabelu, musí být tento kabel vyměněn kvalifikovanou osobou. Napájecí kabel nikdy nezapojujte do části nožové svorkovnice s odhalenými kontakty, tato část slouží pouze k propojení kontaktů při uzavření svítlidla. Při nesprávné instalaci hrozí nebezpečí smrtelného úrazu.



Likvidace a recyklace: Dle zákona č. 7/2005 Sb. je svítlidlo zařazeno do skupiny elektroodpad. Po ukončení životnosti je nutno svítlidlo odevzdat k likvidaci na kontaktní místa. Kontaktním místem je JIPOL s.r.o., Litvínovická 1478, 370 01 Č. Budějovice.